



Территориальный орган  
Федеральной службы государственной  
статистики по Нижегородской области

**НИЖЕГОРОДСТАТ**

# ОПЕРАТИВНЫЕ ДАННЫЕ ПО СЕЛЬСКОМУ ХОЗЯЙСТВУ НИЖЕГОРОДСКОЙ ОБЛАСТИ

январь-март 2022 года



ФЕДЕРАЛЬНАЯ СЛУЖБА  
ГОСУДАРСТВЕННОЙ СТАТИСТИКИ

# Оперативные данные по сельскому хозяйству Нижегородской области

январь-март 2022 года

01

ПОГОЛОВЬЕ КРС В ХОЗЯЙСТВАХ ВСЕХ  
КАТЕГОРИЙ

02

ПОГОЛОВЬЕ КОРОВ В ХОЗЯЙСТВАХ ВСЕХ  
КАТЕГОРИЙ

03

ПОГОЛОВЬЕ СВИНЕЙ В ХОЗЯЙСТВАХ ВСЕХ  
КАТЕГОРИЙ

04

ПОГОЛОВЬЕ ПТИЦЫ В ХОЗЯЙСТВАХ ВСЕХ  
КАТЕГОРИЙ

05

ПРОИЗВОДСТВО СКОТА И ПТИЦЫ НА УБОЙ В  
ХОЗЯЙСТВАХ ВСЕХ КАТЕГОРИЙ







ФЕДЕРАЛЬНАЯ СЛУЖБА  
ГОСУДАРСТВЕННОЙ СТАТИСТИКИ

# Оперативные данные по сельскому хозяйству Нижегородской области

январь-март 2022 года

06

СТРУКТУРА ПРОИЗВОДСТВА СКОТА И ПТИЦЫ НА  
УБОЙ В ХОЗЯЙСТВАХ ВСЕХ КАТЕГОРИЙ

07

ПРОИЗВОДСТВО МОЛОКА В ХОЗЯЙСТВАХ ВСЕХ  
КАТЕГОРИЙ

08

ПРОИЗВОДСТВО ЯИЦ В ХОЗЯЙСТВАХ ВСЕХ  
КАТЕГОРИЙ

09

НАДОЙ МОЛОКА НА 1 КОРОВУ В  
СЕЛЬСКОХОЗЯЙСТВЕННЫХ ОРГАНИЗАЦИЯХ

10

ЯЙЦЕНОСКОСТЬ КУР-НЕСУШЕК В  
СЕЛЬСКОХОЗЯЙСТВЕННЫХ ОРГАНИЗАЦИЯХ





# ПОГОЛОВЬЕ КРС В ХОЗЯЙСТВАХ ВСЕХ КАТЕГОРИЙ

НА КОНЕЦ ОТЧЕТНОГО КВАРТАЛА, ТЫС. ГОЛОВ

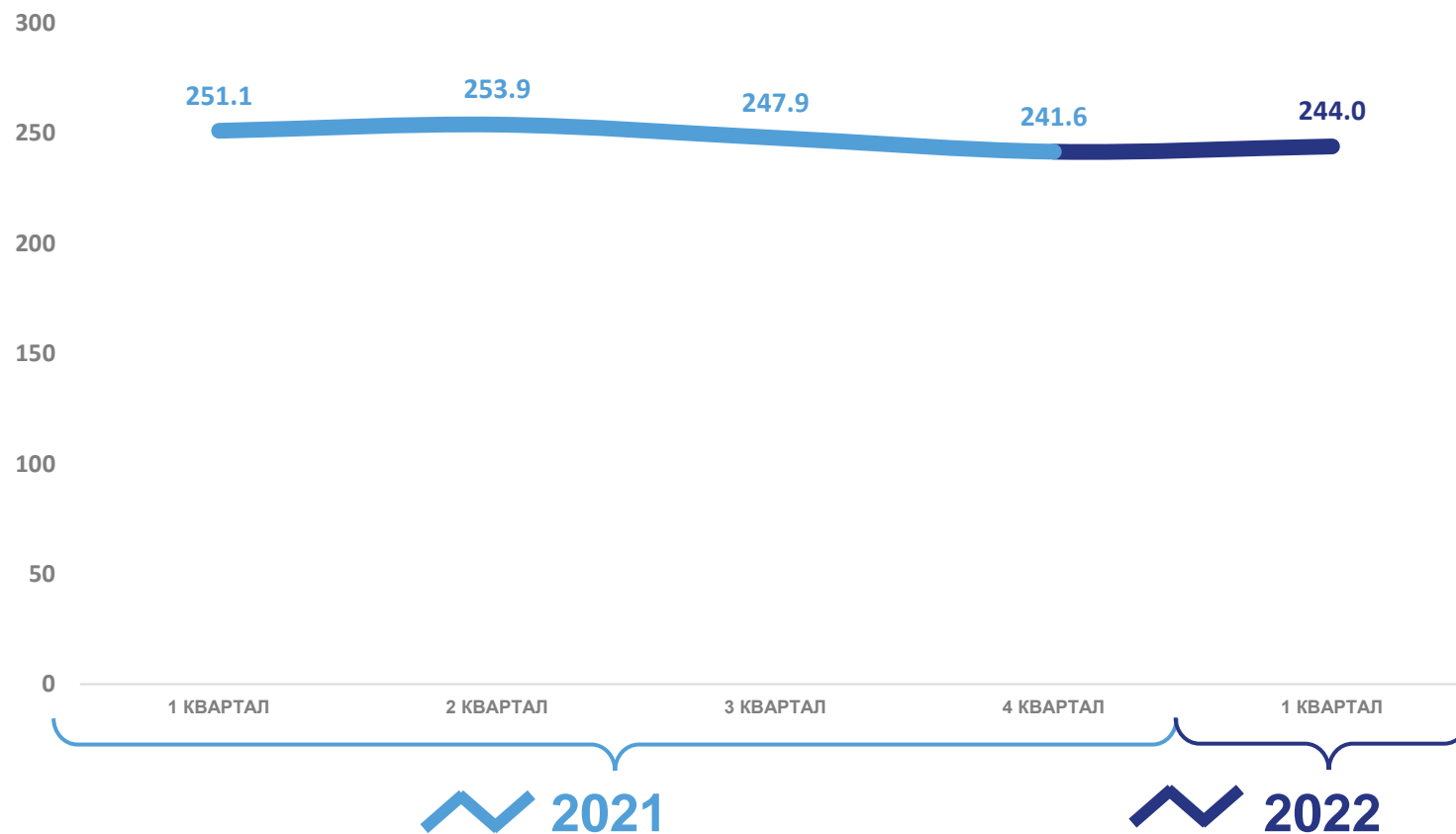
## Поголовье КРС

**244,0** ТЫС.  
ГОЛОВ

ЯНВАРЬ-МАРТ 2022 ГОДА

**▼97,1%**

К СООТВЕТСТВУЮЩЕЙ ДАТЕ  
ПРЕДЫДУЩЕГО ГОДА





# ПОГОЛОВЬЕ КОРОВ В ХОЗЯЙСТВАХ ВСЕХ КАТЕГОРИЙ

## НА КОНЕЦ ОТЧЕТНОГО КВАРТАЛА, ТЫС. ГОЛОВ

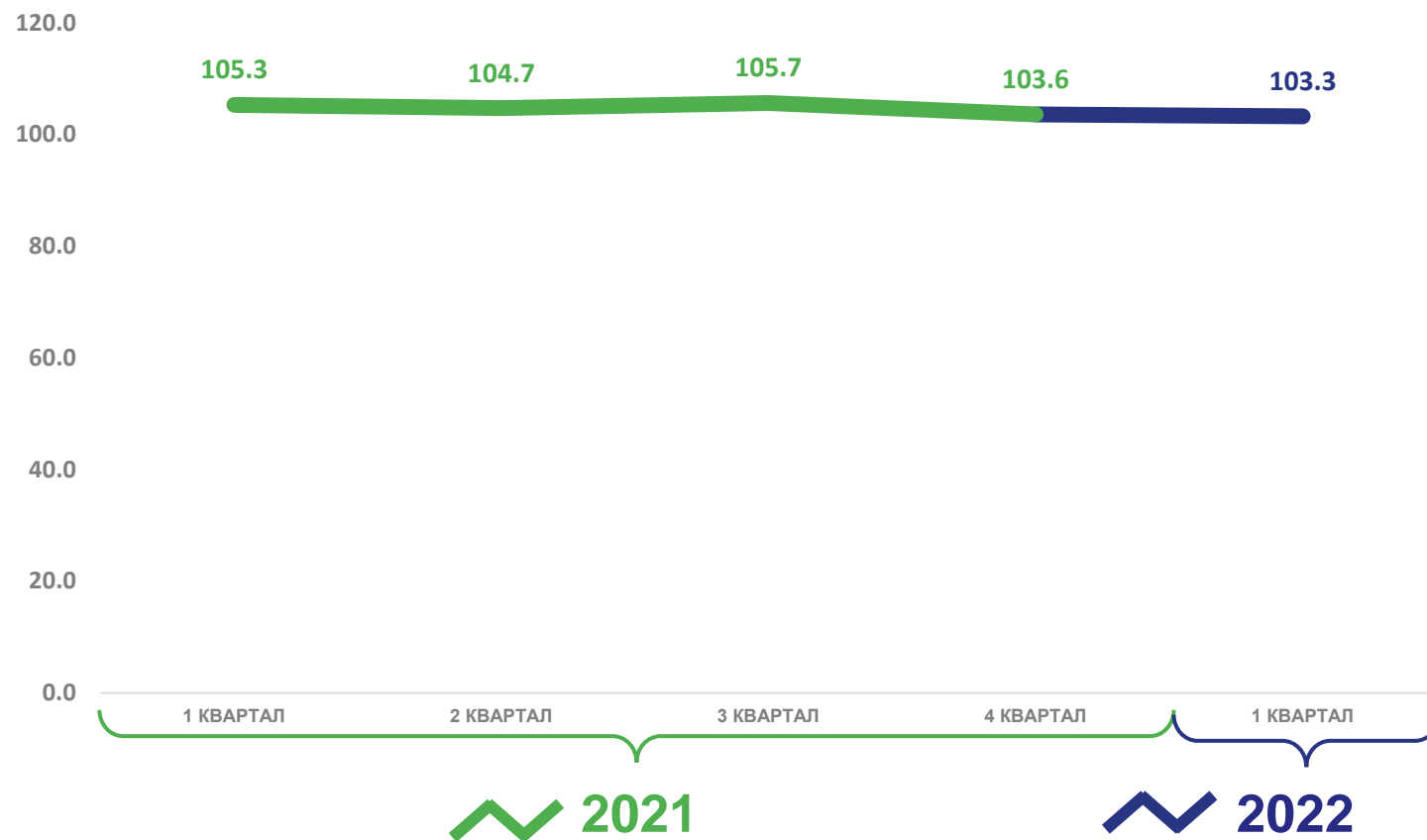
### Поголовье коров

**103,3** ТЫС. ГОЛОВ

ЯНВАРЬ-МАРТ 2022 ГОДА

**▼ 98,1%**

К СООТВЕТСТВУЮЩЕЙ ДАТЕ  
ПРЕДЫДУЩЕГО ГОДА





# ПОГОЛОВЬЕ СВИНЕЙ В ХОЗЯЙСТВАХ ВСЕХ КАТЕГОРИЙ

## НА КОНЕЦ ОТЧЕТНОГО КВАРТАЛА, ТЫС. ГОЛОВ

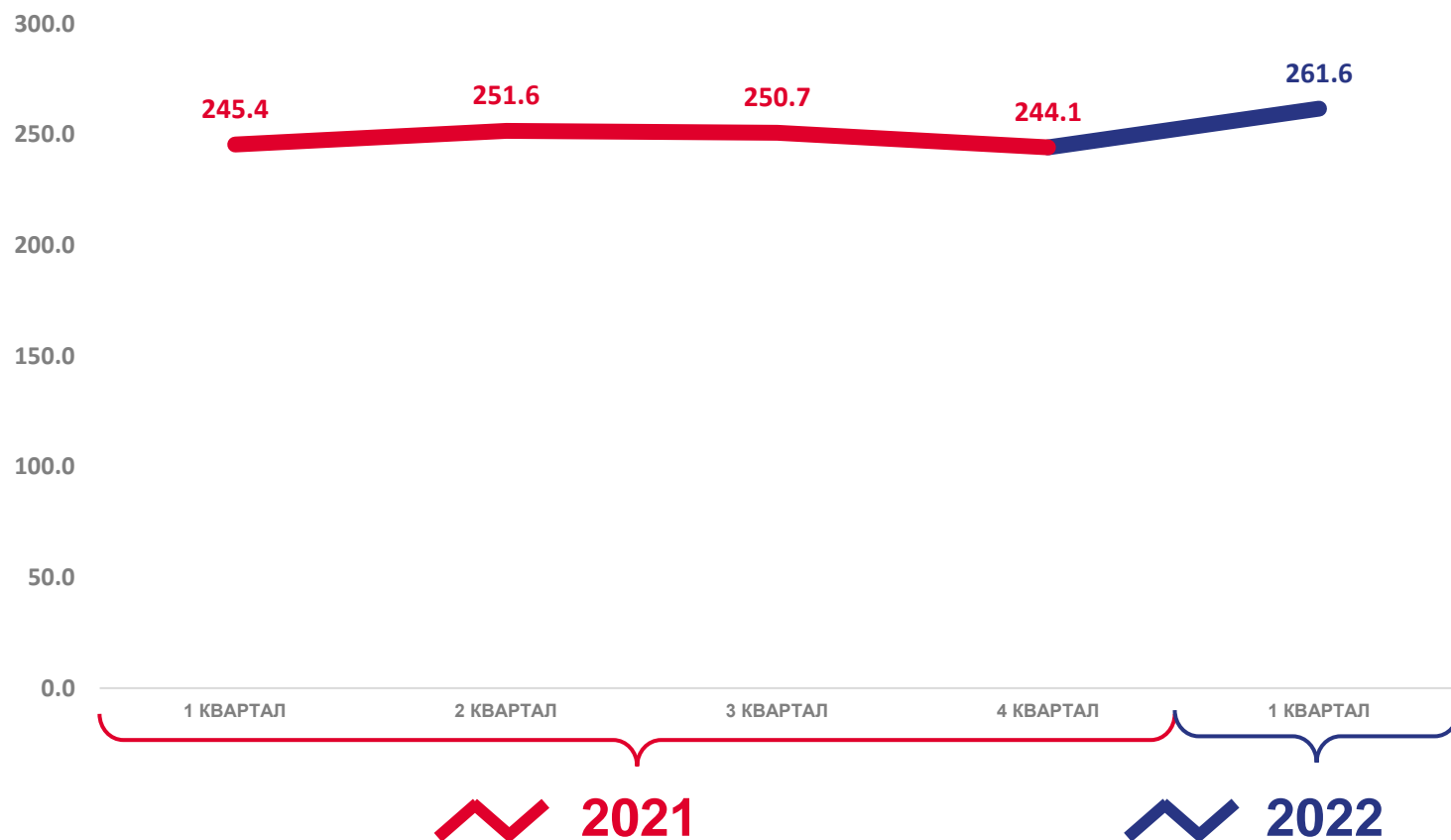
### Поголовье свиней

**261,6** ТЫС. ГОЛОВ

ЯНВАРЬ-МАРТ 2022 ГОДА

**▲106,6%**

К СООТВЕТСТВУЮЩЕЙ ДАТЕ  
ПРЕДЫДУЩЕГО ГОДА





# ПОГОЛОВЬЕ ПТИЦЫ В ХОЗЯЙСТВАХ ВСЕХ КАТЕГОРИЙ

## НА КОНЕЦ ОТЧЕТНОГО КВАРТАЛА, ТЫС. ГОЛОВ

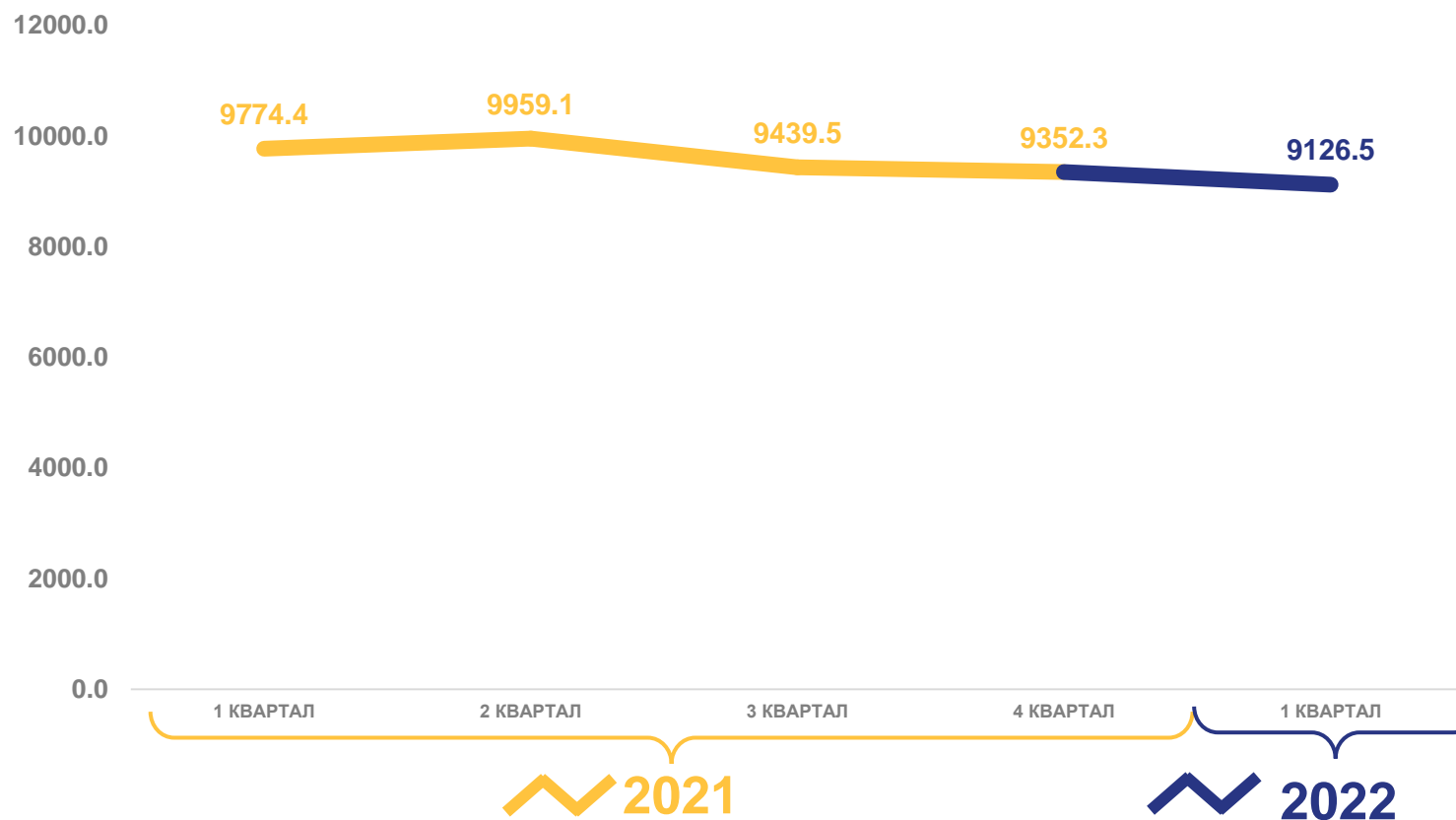
### Поголовье птицы

**9 126,5** ТЫС. ГОЛОВ

ЯНВАРЬ-МАРТ 2022 ГОДА

**▼ 93,4%**

К СООТВЕТСТВУЮЩЕЙ ДАТЕ  
ПРЕДЫДУЩЕГО ГОДА



# ПРОИЗВОДСТВО СКОТА И ПТИЦЫ НА УБОЙ (В ЖИВОМ ВЕСЕ) В ХОЗЯЙСТВАХ ВСЕХ КАТЕГОРИЙ ТЫС. ТОНН



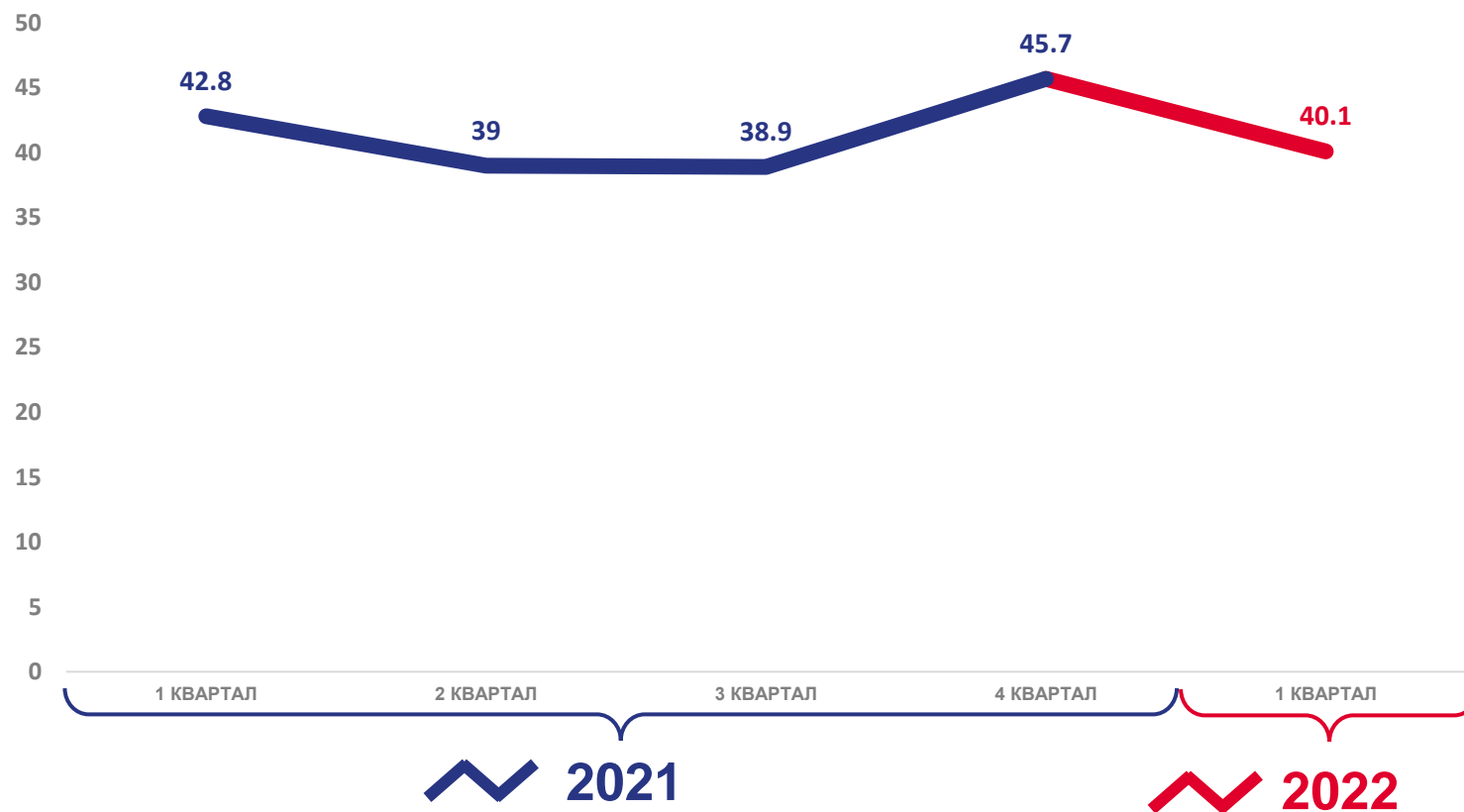
## Производство скота и птицы на убой

**40,1** ТЫС.  
ТОНН


ЯНВАРЬ-МАРТ 2022 ГОДА

**▼ 93,7%**

К ЯНВАРЮ – МАРТУ 2021 ГОДА

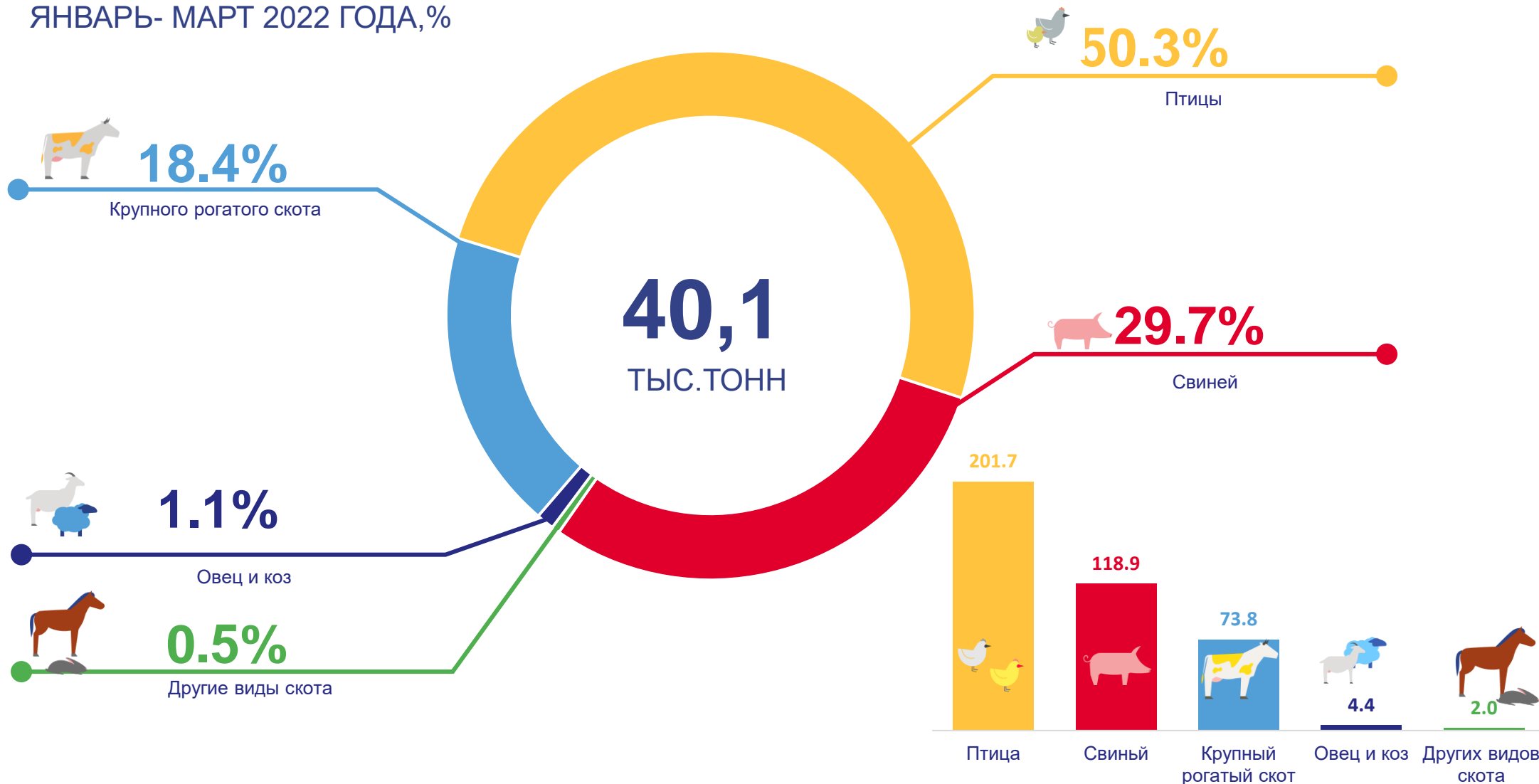






# СТРУКТУРА ПРОИЗВОДСТВА СКОТА И ПТИЦЫ НА УБОЙ (В ЖИВОМ ВЕСЕ) В ХОЗЯЙСТВАХ ВСЕХ КАТЕГОРИЙ

ЯНВАРЬ- МАРТ 2022 ГОДА, %





# ПРОИЗВОДСТВО МОЛОКА В ХОЗЯЙСТВАХ ВСЕХ КАТЕГОРИЙ

ТЫС. ТОНН

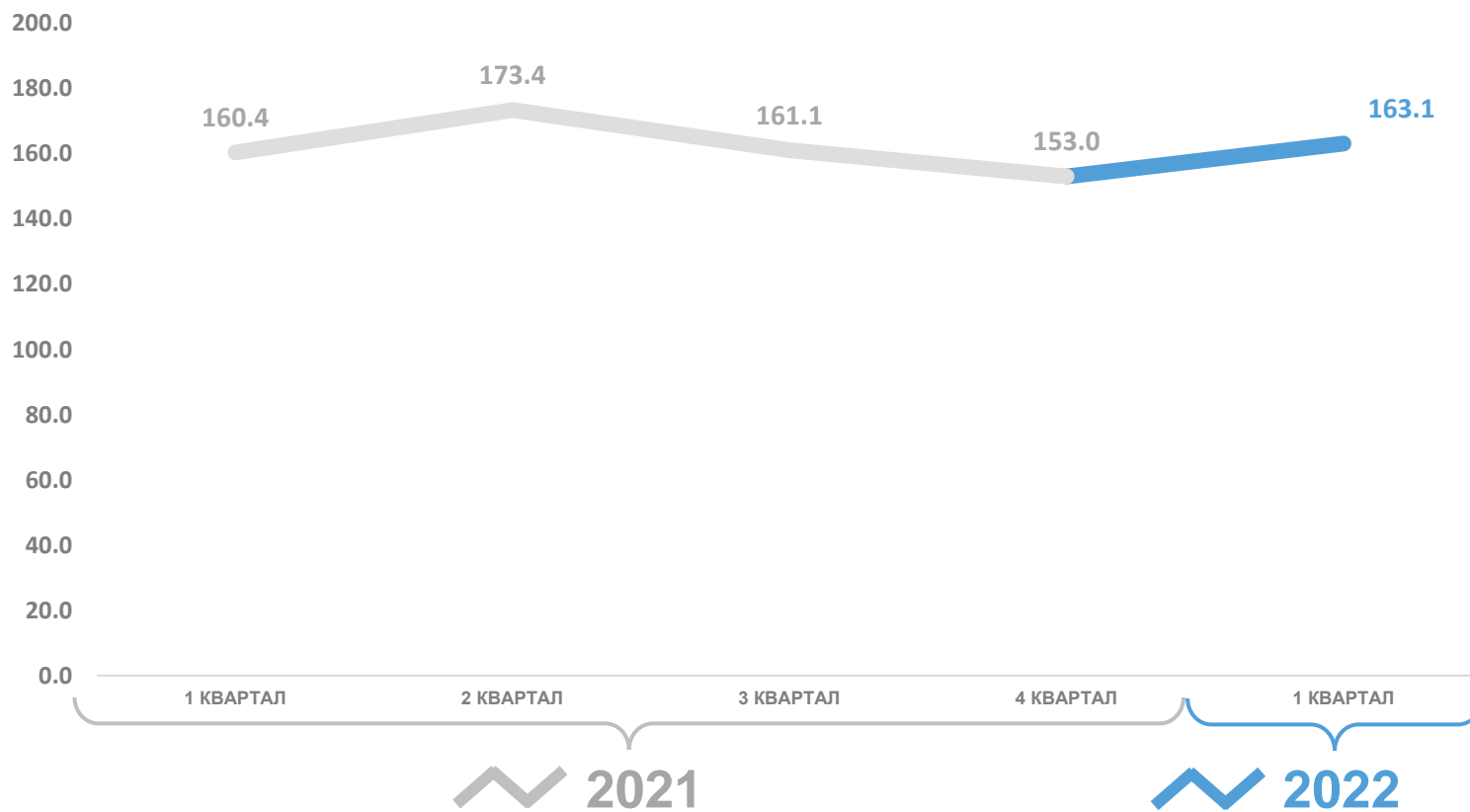
Производство  
молока

**163,1** ТЫС.  
ТОНН

ЯНВАРЬ-МАРТ 2022 ГОДА

**▲101,7%**

К ЯНВАРЮ – МАРТУ 2021 ГОДА





# ПРОИЗВОДСТВО ЯИЦ В ХОЗЯЙСТВАХ ВСЕХ КАТЕГОРИЙ

МЛН. ШТ.

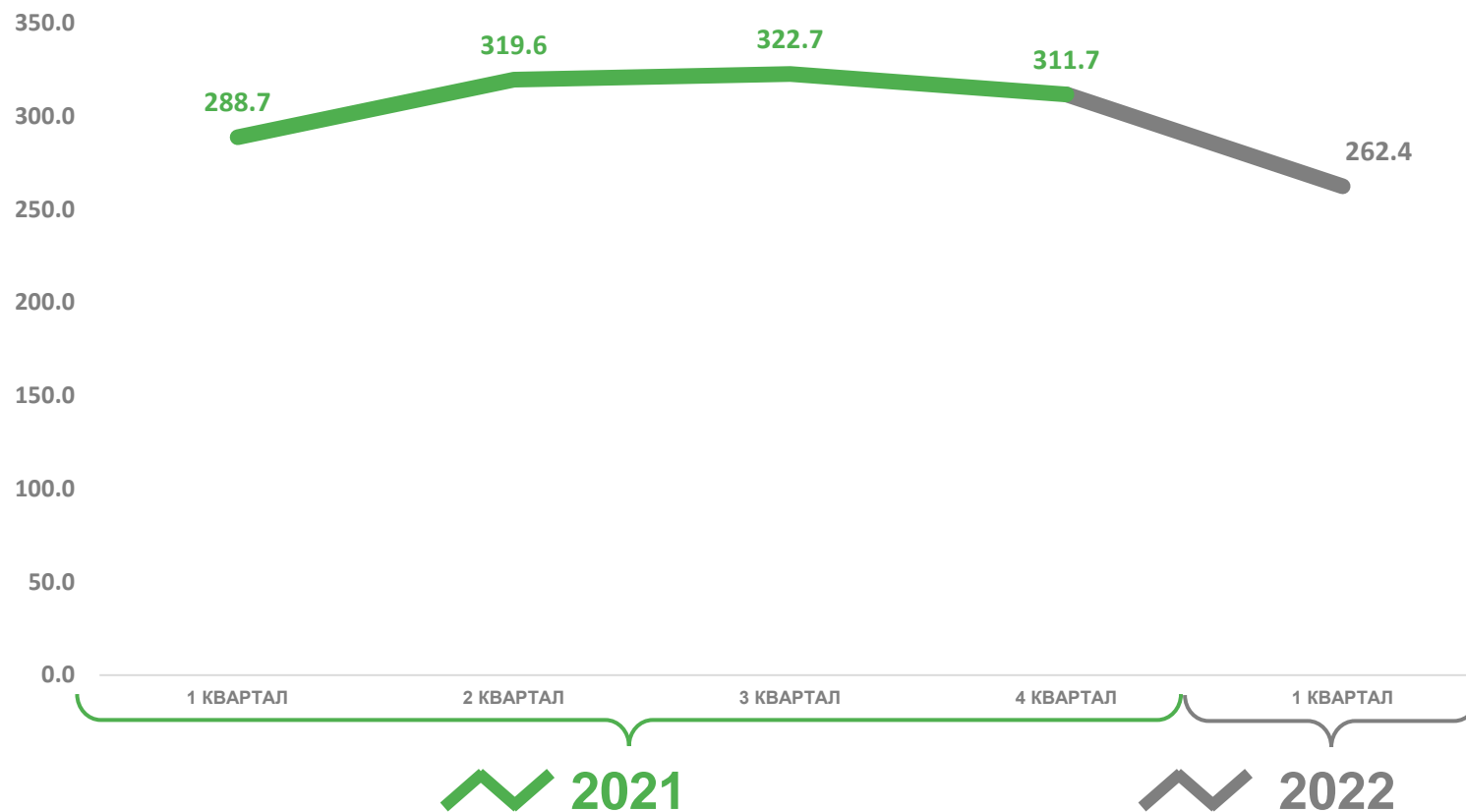
## Производство яиц

**262,4** МЛН. ШТУК

ЯНВАРЬ-МАРТ 2022 ГОДА

**▼90.9%**

К ЯНВАРЮ – МАРТУ 2021 ГОДА



# НАДОЙ МОЛОКА НА 1 КОРОВУ В СЕЛЬСКОХОЗЯЙСТВЕННЫХ ОРГАНИЗАЦИЯХ КГ

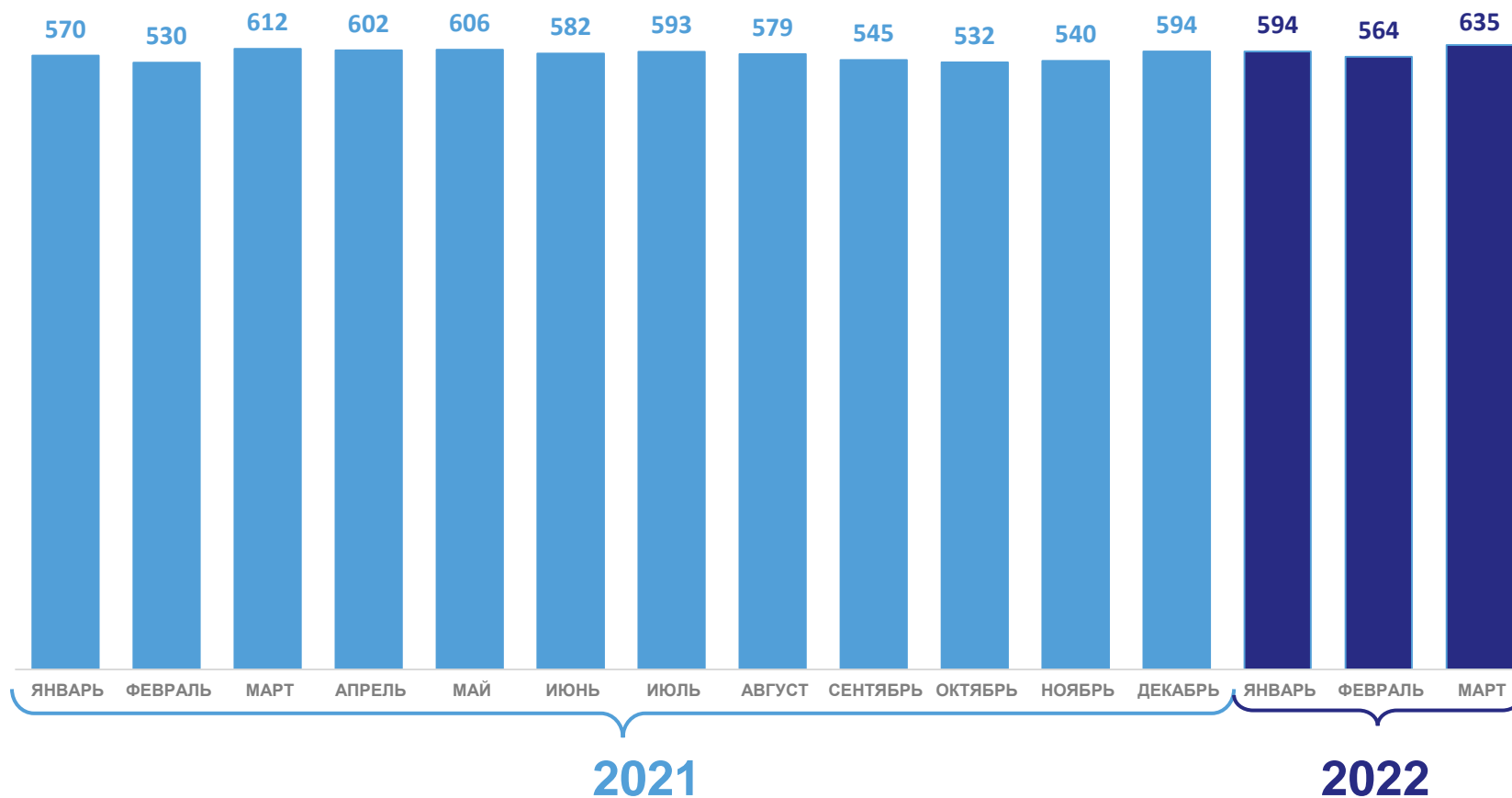
## Надой молока

1 793 КГ

ЯНВАРЬ-МАРТ 2022 ГОДА

▲104,7%

К АНАЛОГИЧНОМУ ПЕРИОДУ  
2021 ГОДА





# ЯЙЦЕНОСКОСТЬ КУР-НЕСУШЕК В СЕЛЬСКОХОЗЯЙСТВЕННЫХ ОРГАНИЗАЦИЯХ ШТ

Яйценоскость  
кур-несушек

**76** ШТУК

ЯНВАРЬ-МАРТ 2022 ГОДА

**▲104,1%**

К АНАЛОГИЧНОМУ ПЕРИОДУ  
2021 ГОДА

